

c/o Kaufmännischer Verband Schweiz
Hans-Huber-Strasse 4
Postfach 1853
CH-8027 Zürich

info@die-plattform.ch
die-plattform.ch

Corona-Umfrage der plattform

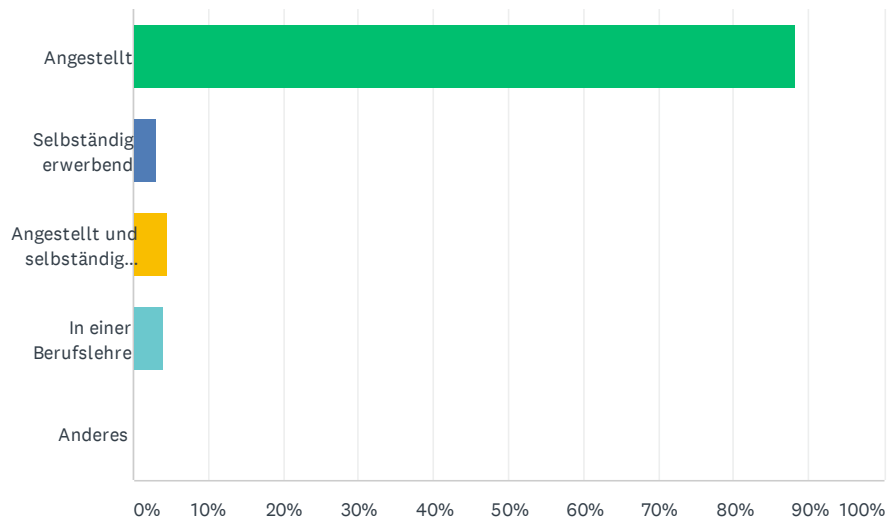
Vom 18. bis 22. Mai 2020 haben die fünf Arbeitnehmer- und Berufsverbände der plattform ihre erwerbstätigen Mitglieder zu den Arbeitsbedingungen während der Transitionsphase und den geplanten Lockerungsschritten des Bundes aus dem Corona-Lockdown befragt. Insgesamt haben sich über 6'400 Erwerbstätige an der Umfrage beteiligt. Die Geschlechter waren gleich vertreten, die französische Sprachregion mit nur knapp über 7% der Befragten. Die Einladung zur Befragung erfolgte per E-Mail. Die Befragung selbst wurde online durchgeführt.

Kontakt | [die-plattform.ch](https://www.die-plattform.ch)

- Dr. Ursula Häfliger, Geschäftsführerin, T +41 44 283 45 78, info@die-plattform.ch
- Emily Unser, Verantwortliche externe Kommunikation, T +41 44 283 45 60, media@die-plattform.ch

F4 Waren Sie am 28. Februar 2020 ...?

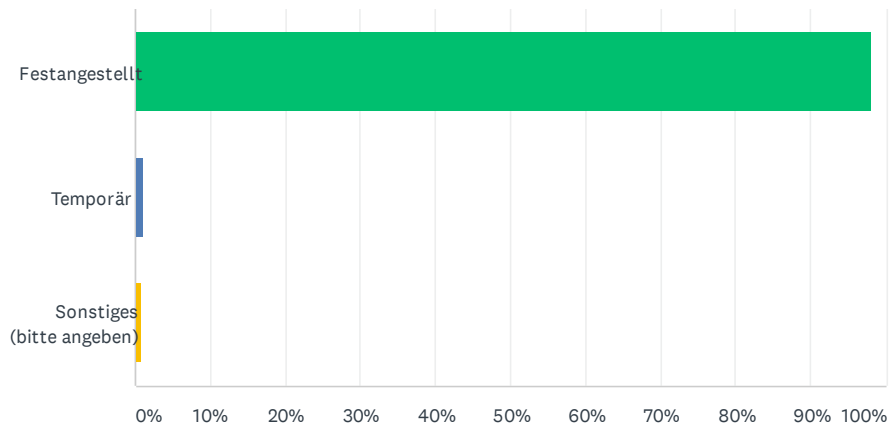
Beantwortet: 6,409 Übersprungen: 17



ANTWORTOPTIONEN	BEANTWORTUNGEN	
Angestellt	88.33%	5,661
Selbständig erwerbend	3.07%	197
Angestellt und selbständig erwerbend	4.63%	297
In einer Berufslehre	3.96%	254
Anderes	0.00%	0
GESAMT		6,409

F5 Waren Sie am 28. Februar 2020...?

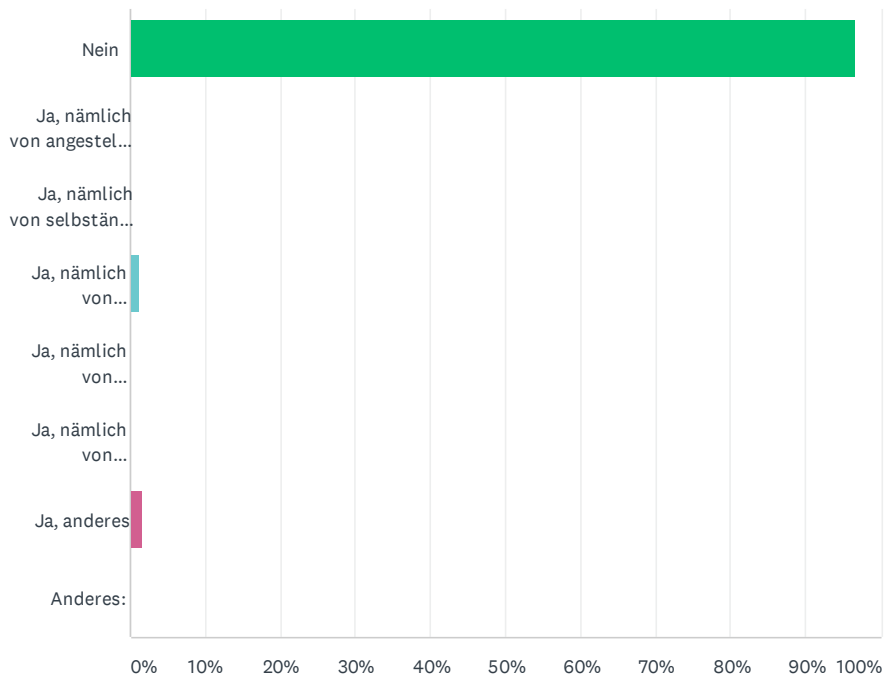
Beantwortet: 5,649 Übersprungen: 777



ANTWORTOPTIONEN	BEANTWORTUNGEN	
Festangestellt	98.05%	5,539
Temporär	1.04%	59
Sonstiges (bitte angeben)	0.90%	51
GESAMT		5,649

F6 Hat sich seit dem 28. Februar etwas an Ihrem Erwerbsstatus geändert?

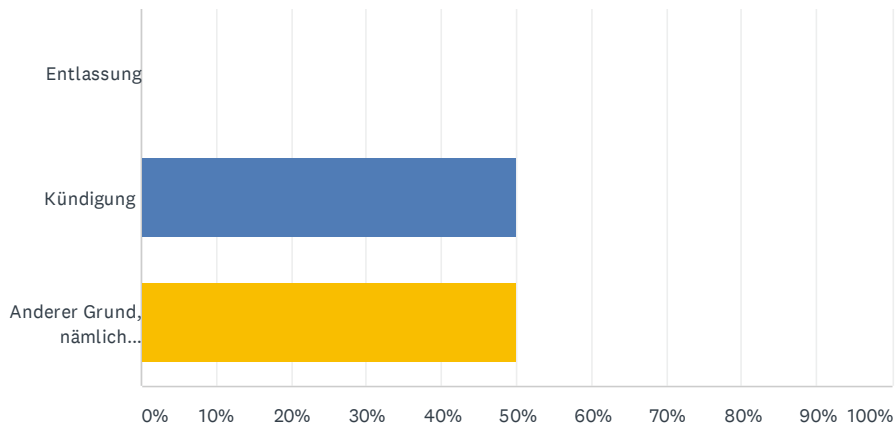
Beantwortet: 6,364 Übersprungen: 62



ANTWORTOPTIONEN	BEANTWORTUNGEN	
Nein	96.65%	6,151
Ja, nämlich von angestellt zu selbständig	0.19%	12
Ja, nämlich von selbständig zu angestellt	0.05%	3
Ja, nämlich von erwerbstätig (angestellt oder selbständig) zu arbeitslos	1.29%	82
Ja, nämlich von erwerbstätig (angestellt oder selbständig) zu pensioniert	0.13%	8
Ja, nämlich von erwerbstätig zu Ausbildung	0.08%	5
Ja, anderes	1.62%	103
Anderes:	0.00%	0
GESAMT		6,364

F7 Was war der Grund für die Veränderung des Erwerbsstatus?

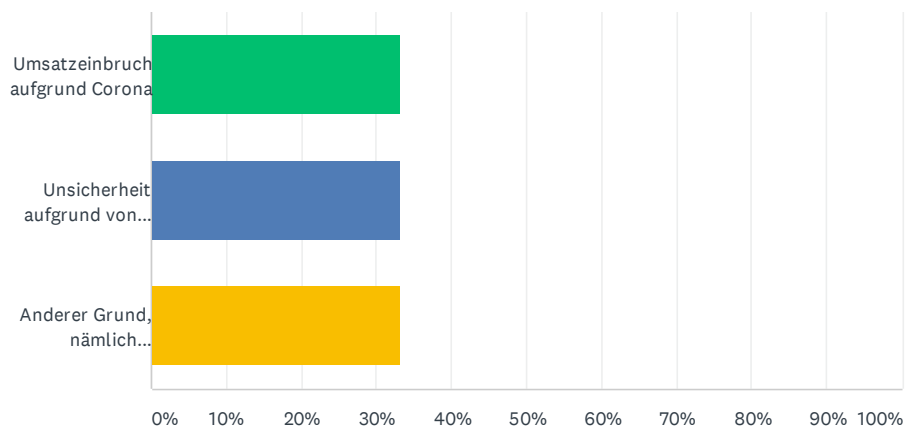
Beantwortet: 12 Übersprungen: 6,414



ANTWORTOPTIONEN	BEANTWORTUNGEN	
Entlassung	0.00%	0
Kündigung	50.00%	6
Anderer Grund, nämlich...	50.00%	6
GESAMT		12

F8 Was war der Grund für die Veränderung des Erwerbsstatus?

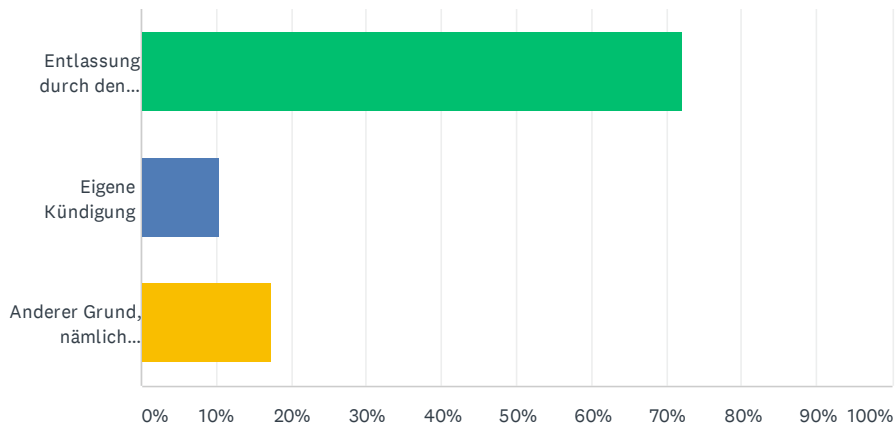
Beantwortet: 3 Übersprungen: 6,423



ANTWORTOPTIONEN	BEANTWORTUNGEN	
Umsatzeinbruch aufgrund Corona	33.33%	1
Unsicherheit aufgrund von Corona	33.33%	1
Anderer Grund, nämlich...	33.33%	1
GESAMT		3

F9 Was war der Grund für die Veränderung des Erwerbsstatus?

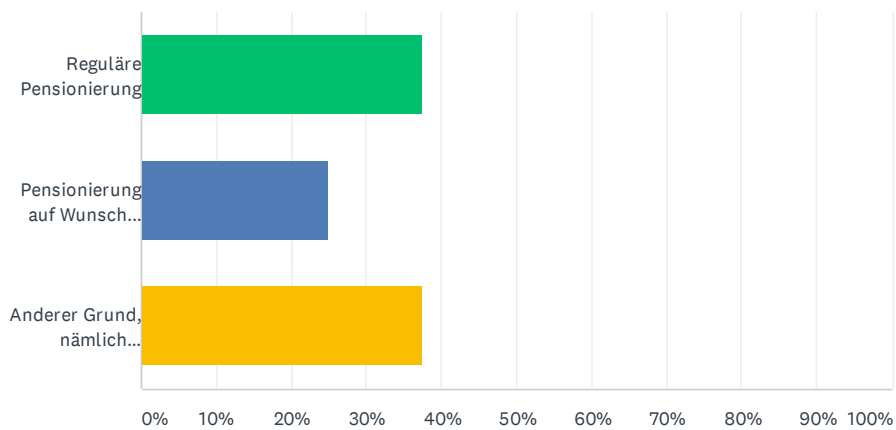
Beantwortet: 86 Übersprungen: 6,340



ANTWORTOPTIONEN	BEANTWORTUNGEN	
Entlassung durch den Arbeitgeber	72.09%	62
Eigene Kündigung	10.47%	9
Anderer Grund, nämlich...	17.44%	15
GESAMT		86

F10 Was war der Grund für die Veränderung des Erwerbsstatus?

Beantwortet: 8 Übersprungen: 6,418



ANTWORTOPTIONEN	BEANTWORTUNGEN	
Reguläre Pensionierung	37.50%	3
Pensionierung auf Wunsch Arbeitgeber	25.00%	2
Anderer Grund, nämlich...	37.50%	3
GESAMT		8

F11 Was war der Grund für die Veränderung des Erwerbsstatus von erwerbstätig zu Ausbildung?

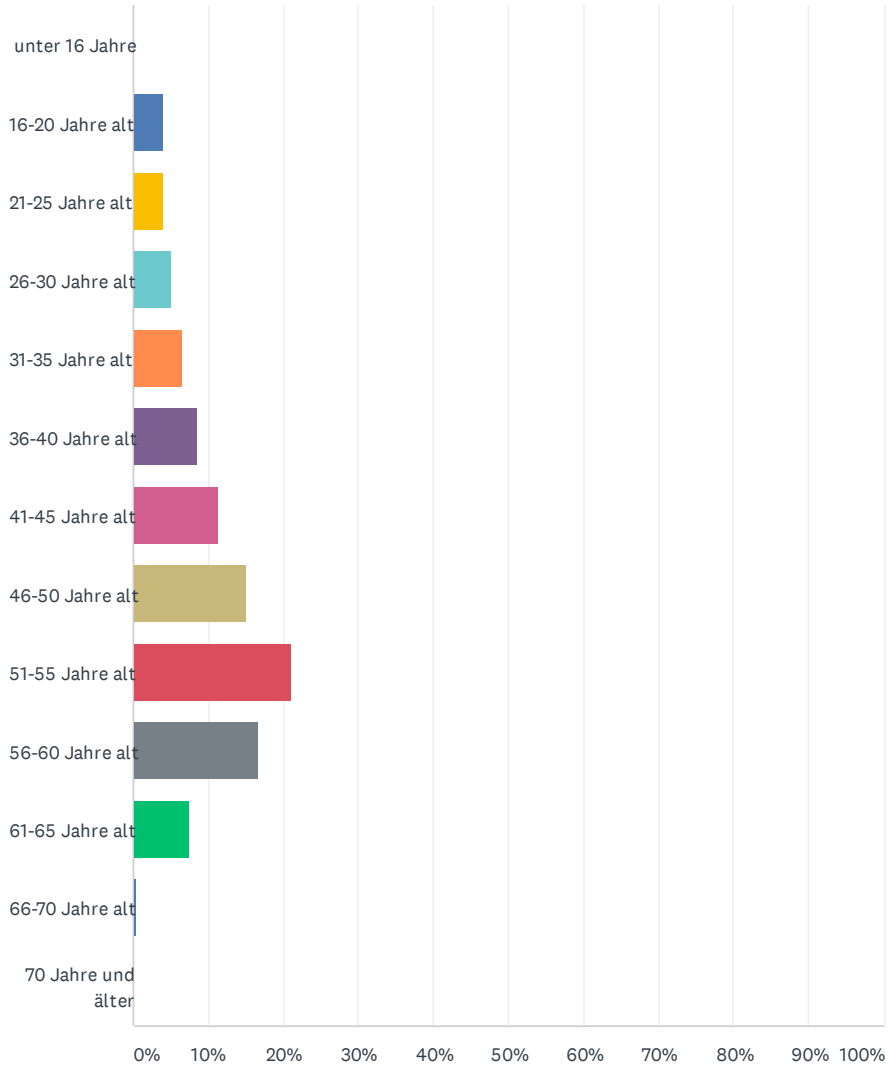
Beantwortet: 3 Übersprungen: 6,423

F12 Was war der Grund für die Veränderung des Erwerbsstatus?

Beantwortet: 104 Übersprungen: 6,322

F13 Wie alt sind Sie?

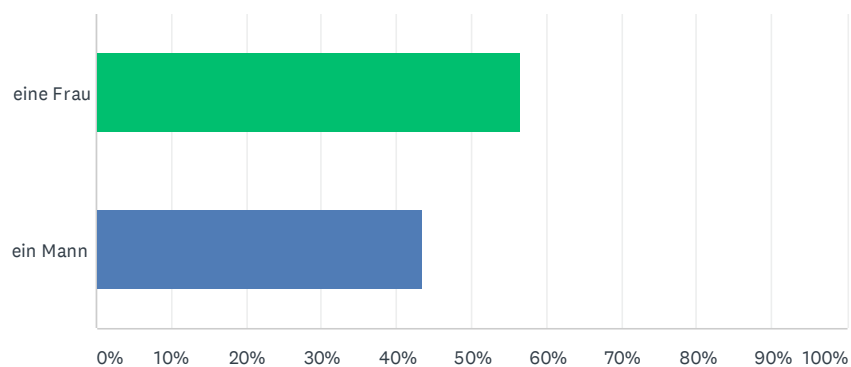
Beantwortet: 6,154 Übersprungen: 272



ANTWORTOPTIONEN	BEANTWORTUNGEN	
unter 16 Jahre	0.02%	1
16-20 Jahre alt	3.93%	242
21-25 Jahre alt	3.90%	240
26-30 Jahre alt	4.97%	306
31-35 Jahre alt	6.43%	396
36-40 Jahre alt	8.66%	533
41-45 Jahre alt	11.33%	697
46-50 Jahre alt	15.00%	923
51-55 Jahre alt	21.08%	1,297
56-60 Jahre alt	16.74%	1,030
61-65 Jahre alt	7.51%	462
66-70 Jahre alt	0.32%	20
70 Jahre und älter	0.11%	7
GESAMT		6,154

F14 Sind Sie ...?

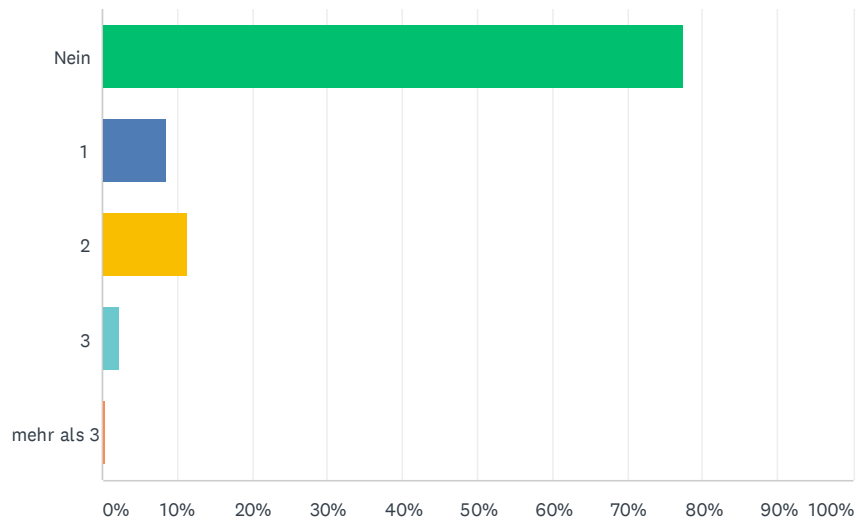
Beantwortet: 6,154 Übersprungen: 272



ANTWORTOPTIONEN	BEANTWORTUNGEN	
eine Frau	56.45%	3,474
ein Mann	43.55%	2,680
GESAMT		6,154

F15 Haben Sie betreuungspflichtige Kinder?

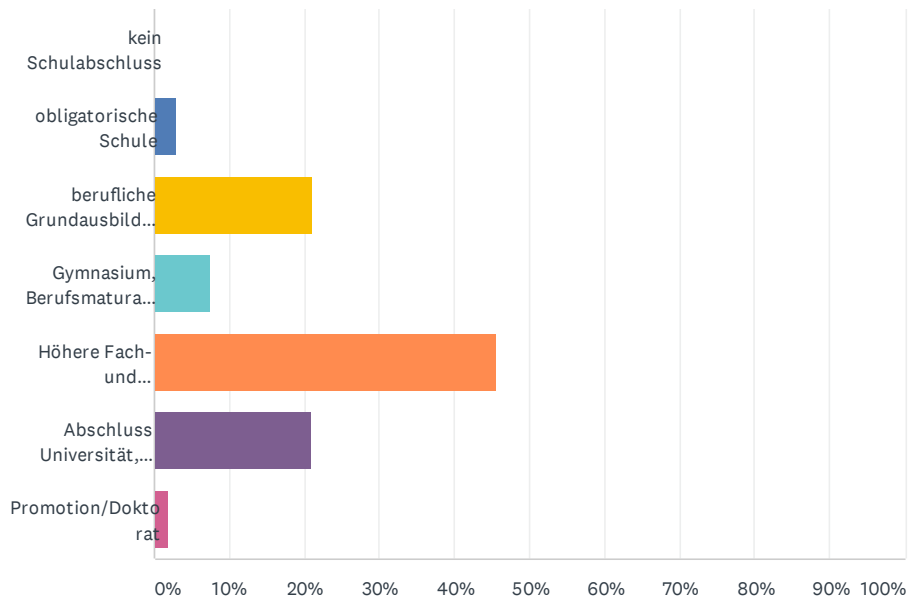
Beantwortet: 6,154 Übersprungen: 272



ANTWORTOPTIONEN	BEANTWORTUNGEN	
Nein	77.35%	4,760
1	8.56%	527
2	11.29%	695
3	2.39%	147
mehr als 3	0.41%	25
GESAMT		6,154

F16 Was ist Ihr höchster Bildungsabschluss?

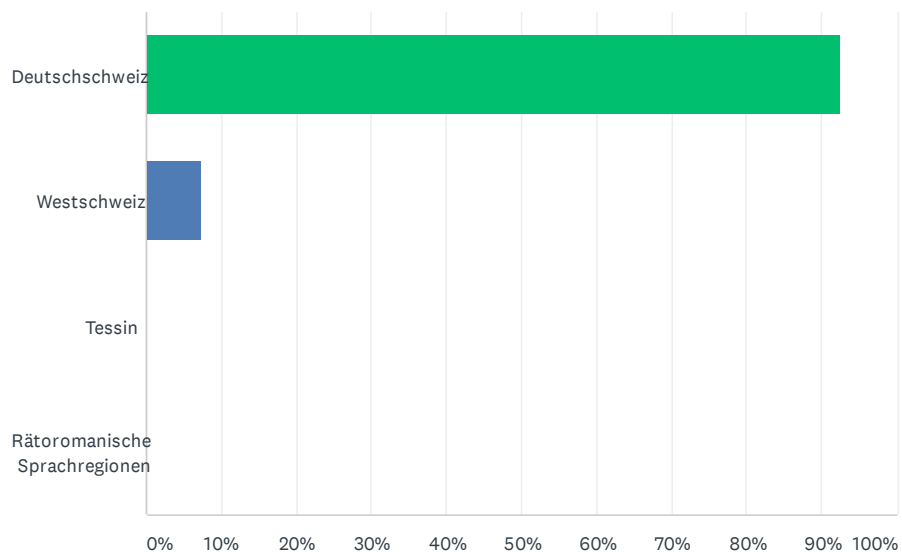
Beantwortet: 5,972 Übersprungen: 454



ANTWORTOPTIONEN	BEANTWORTUNGEN
kein Schulabschluss	0.10% 6
obligatorische Schule	2.98% 178
berufliche Grundausbildung (Lehre, Anlehre)	21.12% 1,261
Gymnasium, Berufsmatura, Diplommittelschule/Fachmittelschule	7.43% 444
Höhere Fach- und Berufsausbildung	45.55% 2,720
Abschluss Universität, ETH, Fachhochschule, PH	20.98% 1,253
Promotion/Doktorat	1.84% 110
GESAMT	5,972

F17 In welcher Sprachregion sind Sie hauptsächlich beruflich tätig?

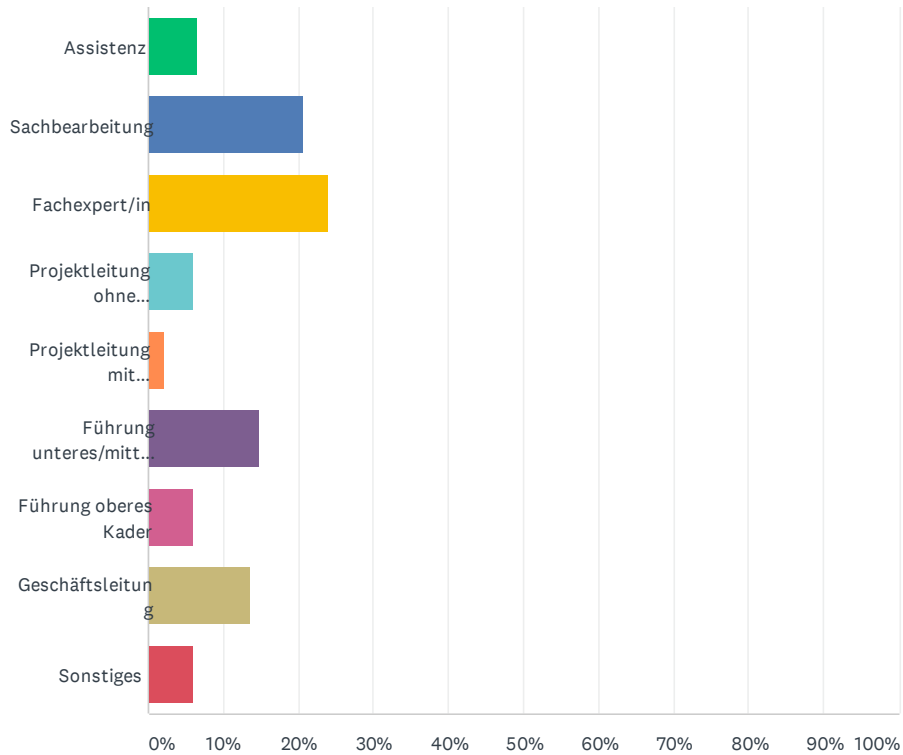
Beantwortet: 5,972 Übersprungen: 454



ANTWORTOPTIONEN	BEANTWORTUNGEN	
Deutschschweiz	92.40%	5,518
Westschweiz	7.35%	439
Tessin	0.07%	4
Rätoromanische Sprachregionen	0.18%	11
GESAMT		5,972

F18 Was ist Ihre Funktion im Unternehmen?

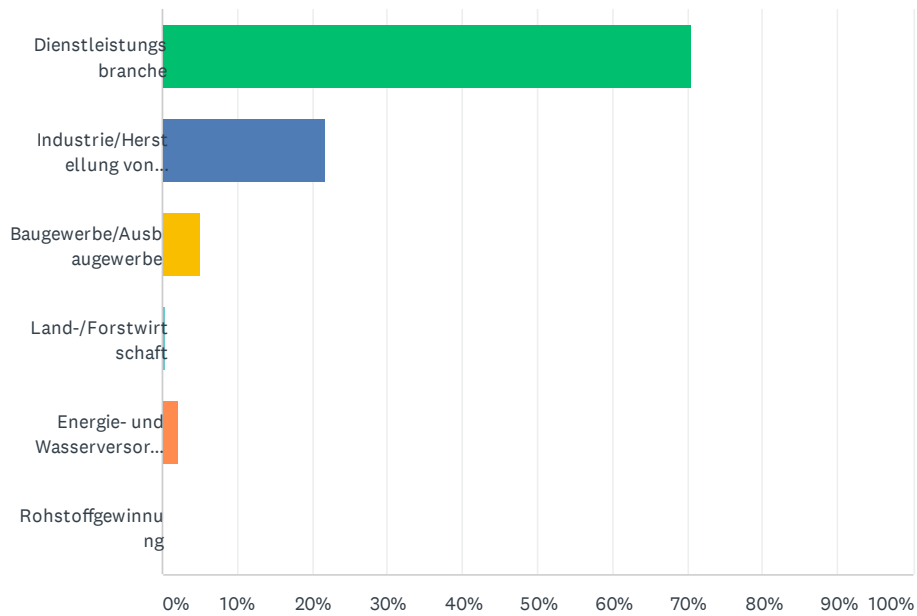
Beantwortet: 5,972 Übersprungen: 454



ANTWORTOPTIONEN	BEANTWORTUNGEN	
Assistenz	6.41%	383
Sachbearbeitung	20.80%	1,242
Fachexpert/in	24.00%	1,433
Projektleitung ohne Personalführung	6.11%	365
Projektleitung mit Personalführung	2.11%	126
Führung unteres/mittleres Kader	14.75%	881
Führung oberes Kader	6.15%	367
Geschäftsleitung	13.58%	811
Sonstiges	6.10%	364
GESAMT		5,972

F19 In welcher Branche sind Sie tätig?

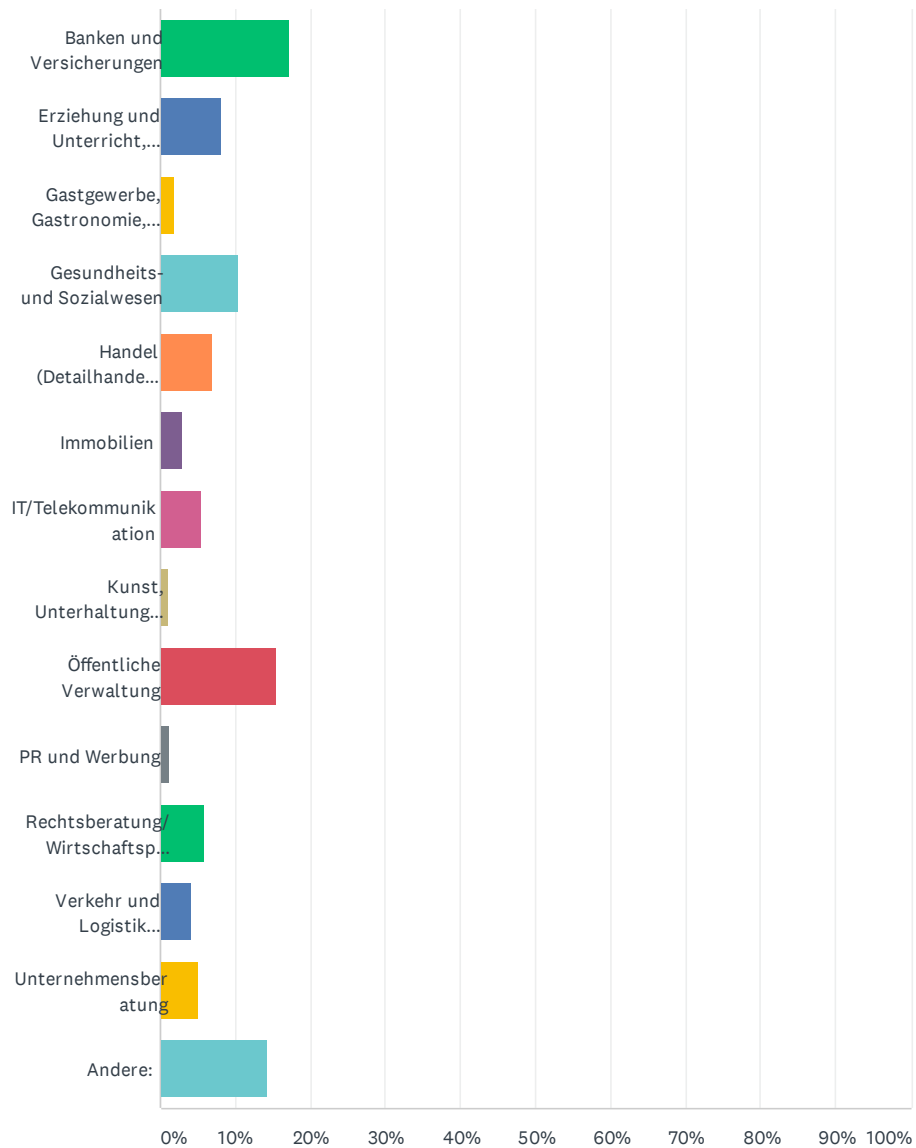
Beantwortet: 5,972 Übersprungen: 454



ANTWORTOPTIONEN	BEANTWORTUNGEN	
Dienstleistungsbranche	70.48%	4,209
Industrie/Herstellung von Waren	21.82%	1,303
Baugewerbe/Ausbaugewerbe	4.96%	296
Land-/Forstwirtschaft	0.40%	24
Energie- und Wasserversorgung, Abfallentsorgung	2.11%	126
Rohstoffgewinnung	0.23%	14
GESAMT		5,972

F20 In welchem Dienstleistungsbereich sind Sie tätig?

Beantwortet: 4,193 Übersprungen: 2,233

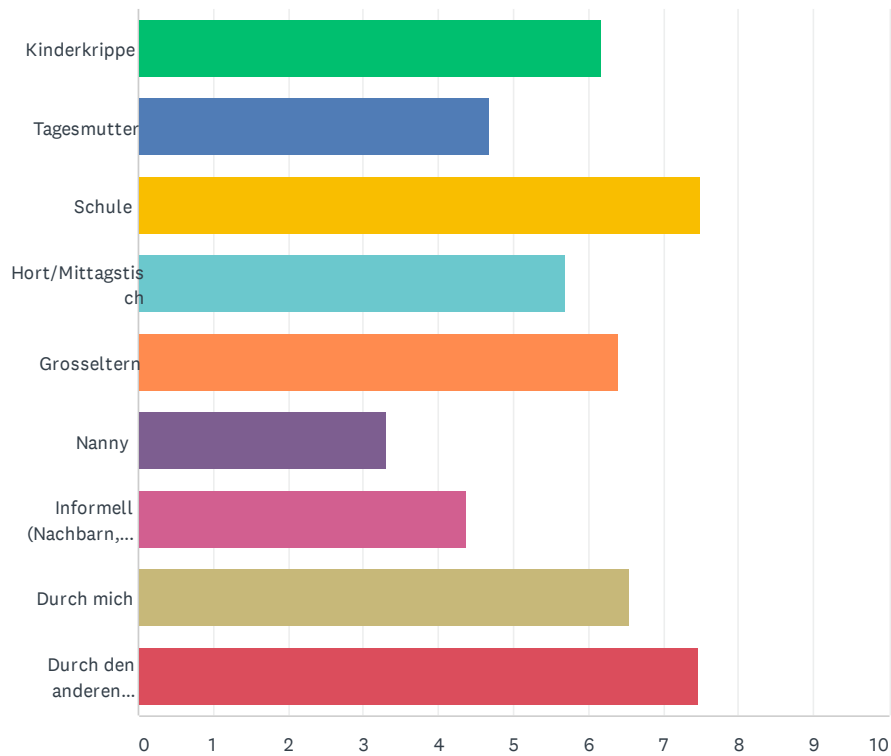


Umfrage Arbeitsbedingungen Lockerungsphasen Covid-19

ANTWORTOPTIONEN	BEANTWORTUNGEN	
Banken und Versicherungen	17.10%	717
Erziehung und Unterricht, Aus- und Weiterbildung	8.06%	338
Gastgewerbe, Gastronomie, Tourismus	1.96%	82
Gesundheits- und Sozialwesen	10.47%	439
Handel (Detailhandel und Grosshandel)	6.84%	287
Immobilien	2.93%	123
IT/Telekommunikation	5.51%	231
Kunst, Unterhaltung, Sport	1.05%	44
Öffentliche Verwaltung	15.50%	650
PR und Werbung	1.22%	51
Rechtsberatung/Wirtschaftsprüfung	5.89%	247
Verkehr und Logistik (Transport, Luftverkehr etc.)	4.15%	174
Unternehmensberatung	5.10%	214
Andere:	14.21%	596
GESAMT		4,193

F21 Wie werden Ihre Kinder normalerweise während Sie arbeiten betreut? (Zutreffendes nach Betreuungsumfang 1 = am meisten)

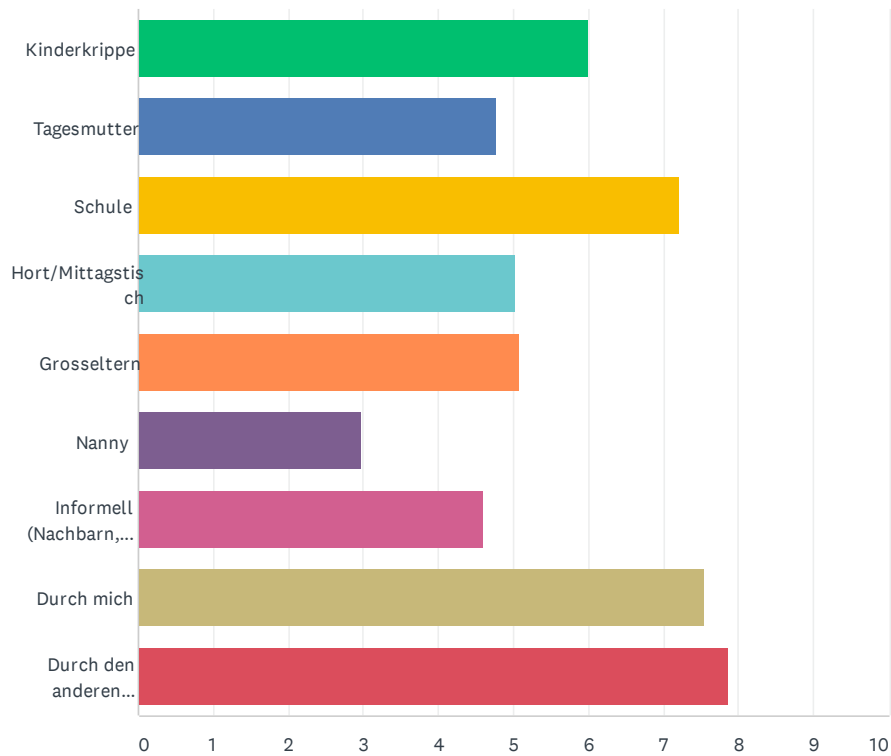
Beantwortet: 1,247 Übersprungen: 5,179



	1	2	3	4	5	6	7	8	9	INSGESAMT	BEWE
Kinderkrippe	30.66% 126	15.09% 62	9.98% 41	7.54% 31	6.81% 28	7.30% 30	7.06% 29	4.87% 20	10.71% 44	411	
Tagesmutter	4.69% 15	12.50% 40	10.94% 35	10.00% 32	12.81% 41	11.56% 37	12.81% 41	16.88% 54	7.81% 25	320	
Schule	46.66% 314	19.17% 129	12.04% 81	6.39% 43	4.61% 31	3.27% 22	3.27% 22	1.93% 13	2.67% 18	673	
Hort/Mittagstisch	9.68% 43	20.50% 91	13.96% 62	10.59% 47	10.14% 45	13.96% 62	10.59% 47	6.76% 30	3.83% 17	444	
Grosseltern	13.40% 86	21.81% 140	20.87% 134	14.80% 95	12.93% 83	6.54% 42	4.21% 27	2.65% 17	2.80% 18	642	
Nanny	1.92% 6	4.17% 13	4.17% 13	3.85% 12	7.37% 23	18.27% 57	17.31% 54	23.08% 72	19.87% 62	312	
Informell (Nachbarn, Freunde etc.)	2.54% 10	4.33% 17	9.16% 36	18.58% 73	14.76% 58	11.96% 47	17.81% 70	8.65% 34	12.21% 48	393	
Durch mich	15.57% 106	24.96% 170	25.55% 174	12.92% 88	5.73% 39	1.17% 8	1.62% 11	7.64% 52	4.85% 33	681	
Durch den anderen Elternteil/Partner	44.46% 413	23.79% 221	11.84% 110	7.00% 65	3.01% 28	1.08% 10	0.97% 9	1.29% 12	6.57% 61	929	

F22 Wie werden Ihre Kinder momentan betreut? (Zutreffendes nach Betreuungsumfang 1 = am meisten)

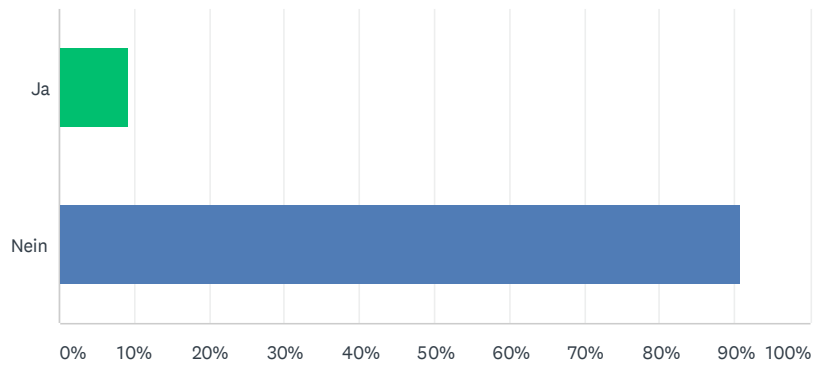
Beantwortet: 1,242 Übersprungen: 5,184



	1	2	3	4	5	6	7	8	9	INSGESAMT	BEWE
Kinderkrippe	24.48% 82	15.22% 51	13.43% 45	11.64% 39	6.57% 22	4.18% 14	6.87% 23	7.16% 24	10.45% 35	335	
Tagesmutter	1.61% 4	8.84% 22	14.06% 35	15.26% 38	16.06% 40	15.66% 39	10.04% 25	11.24% 28	7.23% 18	249	
Schule	31.24% 159	19.65% 100	23.18% 118	9.23% 47	6.88% 35	5.11% 26	1.96% 10	1.18% 6	1.57% 8	509	
Hort/Mittagstisch	4.35% 13	12.04% 36	8.36% 25	16.05% 48	15.38% 46	17.39% 52	16.72% 50	6.69% 20	3.01% 9	299	
Grosseltern	5.25% 18	8.75% 30	15.16% 52	14.87% 51	16.03% 55	13.99% 48	14.29% 49	6.12% 21	5.54% 19	343	
Nanny	2.35% 6	3.14% 8	2.75% 7	1.18% 3	4.31% 11	17.25% 44	17.65% 45	29.41% 75	21.96% 56	255	
Informell (Nachbarn, Freunde etc.)	5.57% 18	6.81% 22	17.03% 55	15.79% 51	10.53% 34	4.64% 15	9.91% 32	11.46% 37	18.27% 59	323	
Durch mich	33.86% 280	36.76% 304	14.27% 118	5.08% 42	2.18% 18	0.36% 3	1.45% 12	3.39% 28	2.66% 22	827	
Durch den anderen Elternteil/Partner	53.20% 524	25.79% 254	9.34% 92	2.84% 28	1.62% 16	0.61% 6	0.61% 6	0.91% 9	5.08% 50	985	

F23 Mussten Sie die Erwerbstätigkeit wegen Betreuungsausfall unterbrechen?

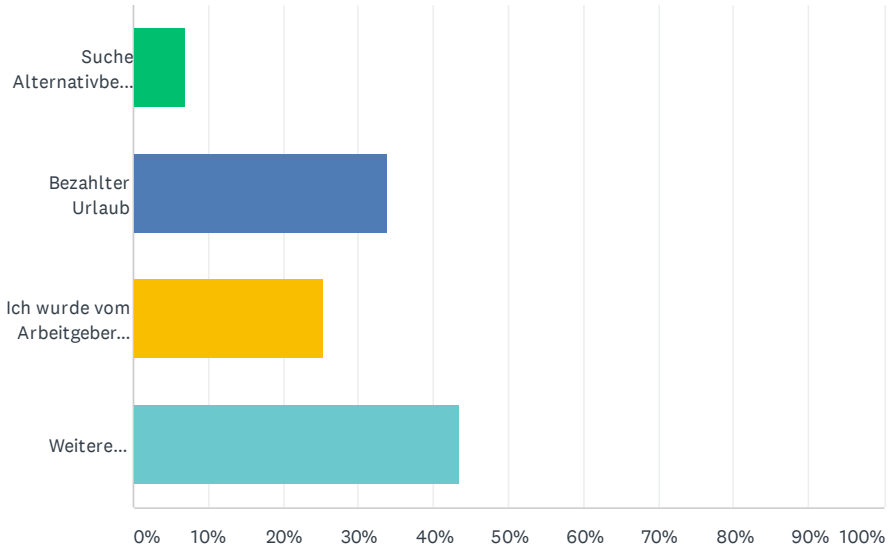
Beantwortet: 1,280 Übersprungen: 5,146



ANTWORTOPTIONEN	BEANTWORTUNGEN	
Ja	9.14%	117
Nein	90.86%	1,163
GESAMT		1,280

F24 Wie wurden Sie von Ihrem Arbeitgeber dabei unterstützt?

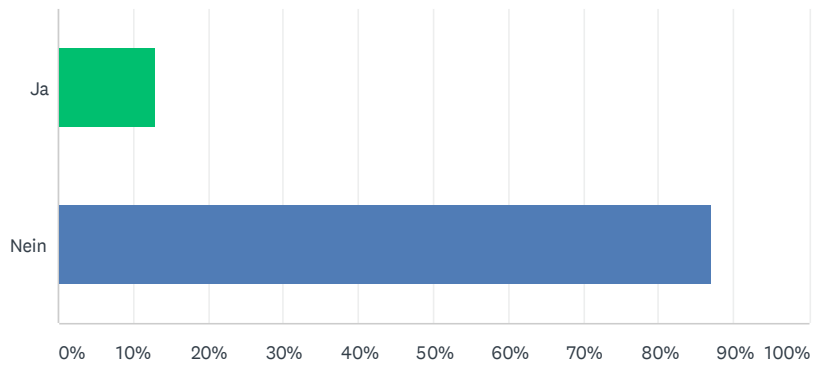
Beantwortet: 115 Übersprungen: 6,311



ANTWORTOPTIONEN	BEANTWORTUNGEN	
Suche Alternativbetreuung	6.96%	8
Bezahlter Urlaub	33.91%	39
Ich wurde vom Arbeitgeber nicht unterstützt	25.22%	29
Weitere...	43.48%	50
Befragte insgesamt: 115		

F25 Haben Sie die Entschädigung des Bundes in Anspruch genommen?

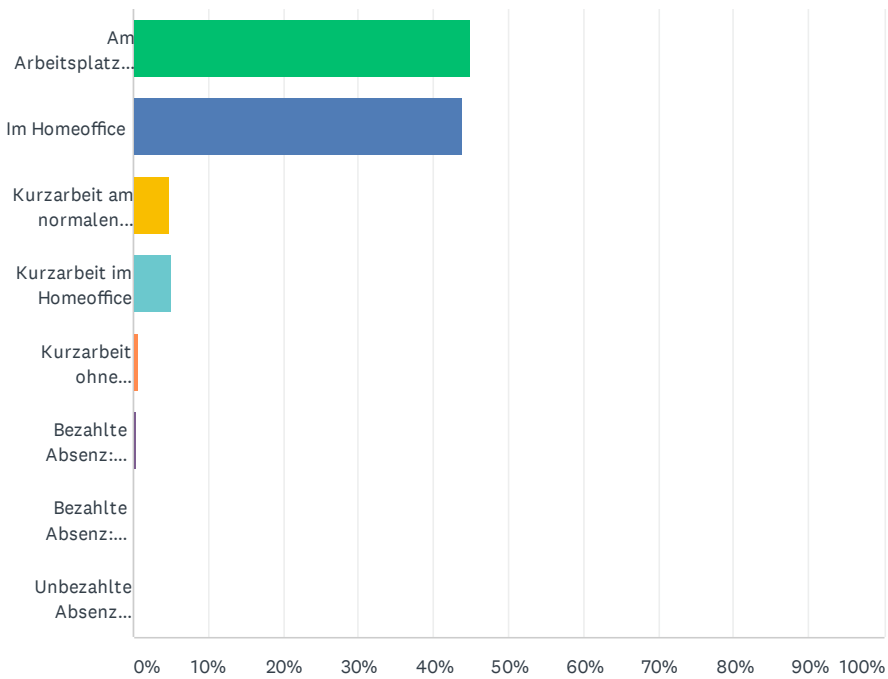
Beantwortet: 115 Übersprungen: 6,311



ANTWORTOPTIONEN	BEANTWORTUNGEN	
Ja	13.04%	15
Nein	86.96%	100
GESAMT		115

F26 In welcher Form sind Sie im Moment erwerbstätig?

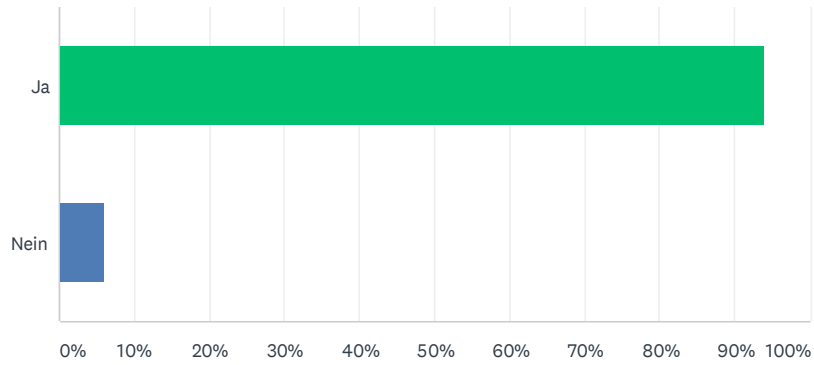
Beantwortet: 5,943 Übersprungen: 483



ANTWORTOPTIONEN	BEANTWORTUNGEN	
Am Arbeitsplatz vor Ort beim Arbeitgeber	44.93%	2,670
Im Homeoffice	43.83%	2,605
Kurzarbeit am normalen Arbeitsplatz	4.75%	282
Kurzarbeit im Homeoffice	5.10%	303
Kurzarbeit ohne Beschäftigung	0.72%	43
Bezahlte Absenz: Urlaub/Ferien- oder Überstundenabbau	0.35%	21
Bezahlte Absenz: Krankheit, Unfall, Mutterschaftsurlaub	0.15%	9
Unbezahlte Absenz (unbezahlter Urlaub)	0.17%	10
GESAMT		5,943

F27 Ich fühle mich sicher beim Arbeiten.

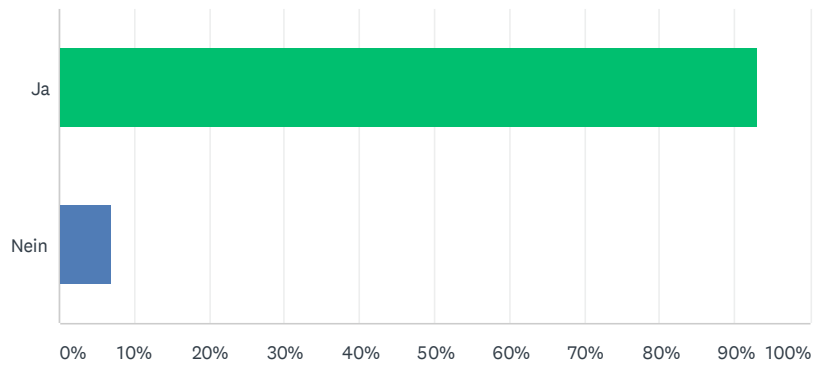
Beantwortet: 2,665 Übersprungen: 3,761



ANTWORTOPTIONEN	BEANTWORTUNGEN	
Ja	93.88%	2,502
Nein	6.12%	163
GESAMT		2,665

F28 Mein Arbeitgeber stellt sicher, dass alle Empfehlungen des Bundes zum Gesundheitsschutz gegen Corona eingehalten werden.

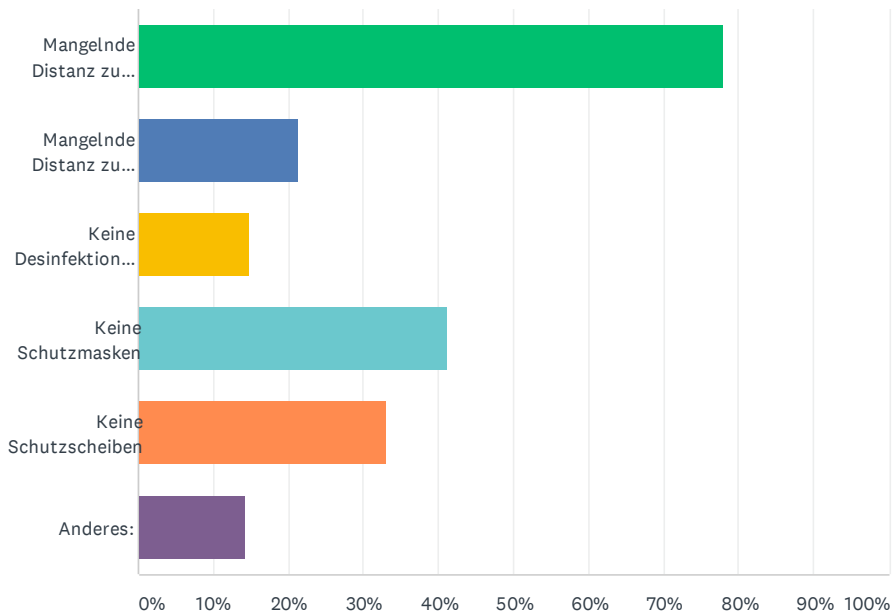
Beantwortet: 2,665 Übersprungen: 3,761



ANTWORTOPTIONEN	BEANTWORTUNGEN	
Ja	93.17%	2,483
Nein	6.83%	182
GESAMT		2,665

F29 Wenn nein, in welchem Bereich nicht?

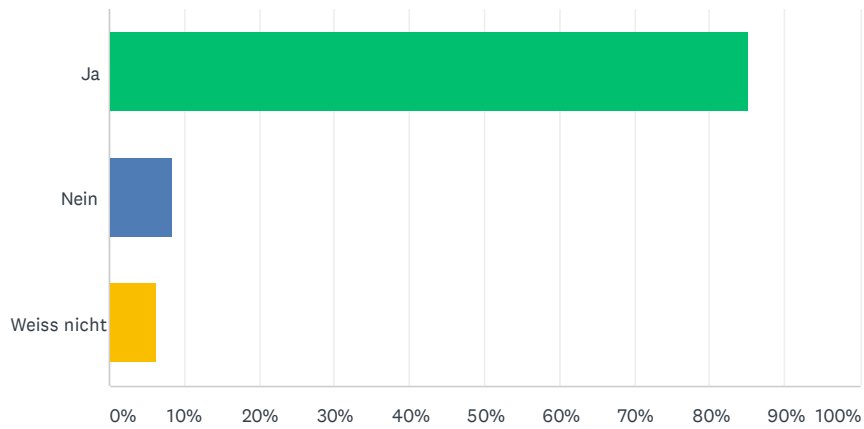
Beantwortet: 182 Übersprungen: 6,244



ANTWORTOPTIONEN	BEANTWORTUNGEN	
Mangelnde Distanz zu Kollegen	78.02%	142
Mangelnde Distanz zu Kunden	21.43%	39
Keine Desinfektionsmittel	14.84%	27
Keine Schutzmasken	41.21%	75
Keine Schutzscheiben	32.97%	60
Anderes:	14.29%	26
Befragte insgesamt: 182		

F30 Gibt es Ihres Wissens ein Schutzkonzept für Ihren Betrieb?

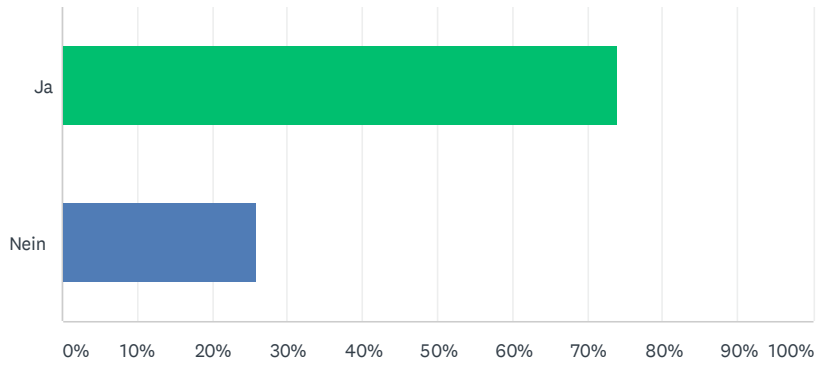
Beantwortet: 2,657 Übersprungen: 3,769



ANTWORTOPTIONEN	BEANTWORTUNGEN	
Ja	85.21%	2,264
Nein	8.43%	224
Weiss nicht	6.36%	169
GESAMT		2,657

F31 Ist das Arbeiten von zu Hause in Ihrer Tätigkeit möglich?

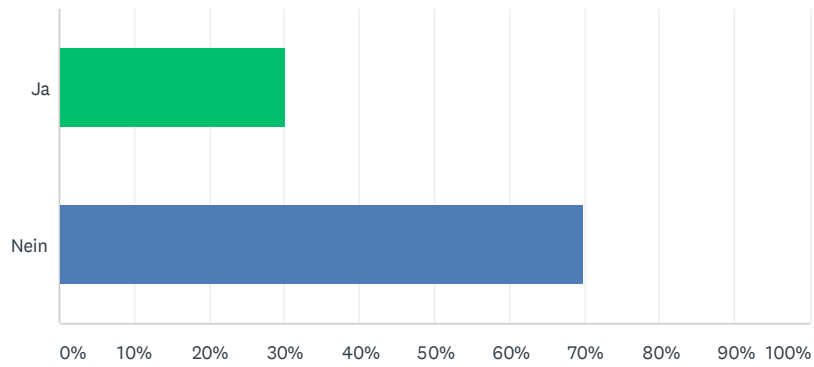
Beantwortet: 2,657 Übersprungen: 3,769



ANTWORTOPTIONEN	BEANTWORTUNGEN	
Ja	73.96%	1,965
Nein	26.04%	692
GESAMT		2,657

F32 Haben Sie schon vor der Krise gelegentlich von zu Hause gearbeitet?

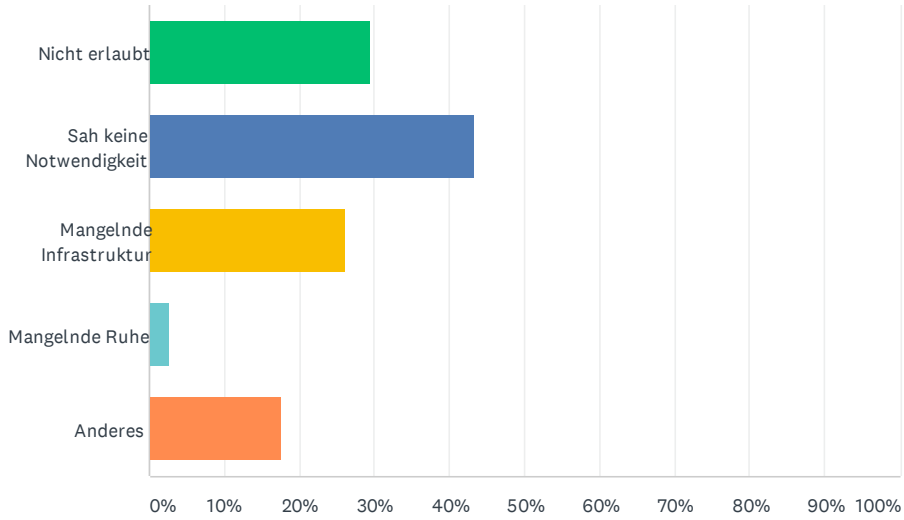
Beantwortet: 2,657 Übersprungen: 3,769



ANTWORTOPTIONEN	BEANTWORTUNGEN	
Ja	30.07%	799
Nein	69.93%	1,858
GESAMT		2,657

F33 Wenn nein, warum nicht?

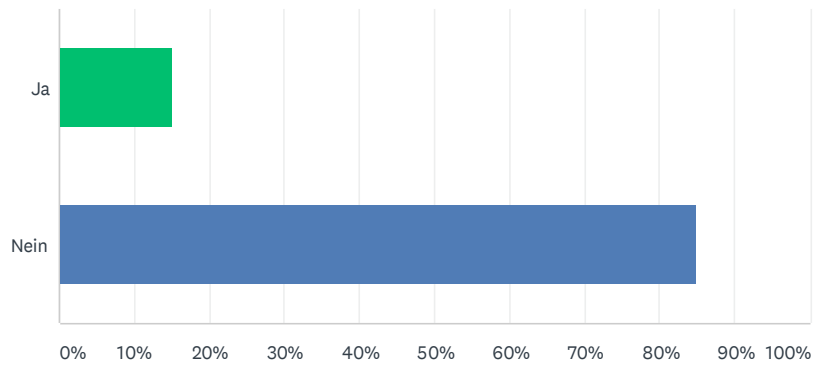
Beantwortet: 1,820 Übersprungen: 4,606



ANTWORTOPTIONEN	BEANTWORTUNGEN	
Nicht erlaubt	29.40%	535
Sah keine Notwendigkeit	43.24%	787
Mangelnde Infrastruktur	26.15%	476
Mangelnde Ruhe	2.75%	50
Anderes	17.47%	318
Befragte insgesamt: 1,820		

F34 Ich würde im Moment gerne mehr von Hause arbeiten aber mein Arbeitgeber erlaubt es nicht.

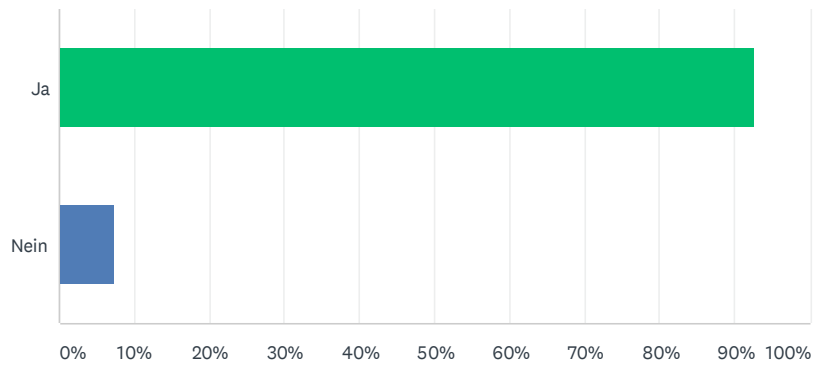
Beantwortet: 2,635 Übersprungen: 3,791



ANTWORTOPTIONEN	BEANTWORTUNGEN	
Ja	15.10%	398
Nein	84.90%	2,237
GESAMT		2,635

F35 Ich fühle mich sicher auf dem Weg zur Arbeit.

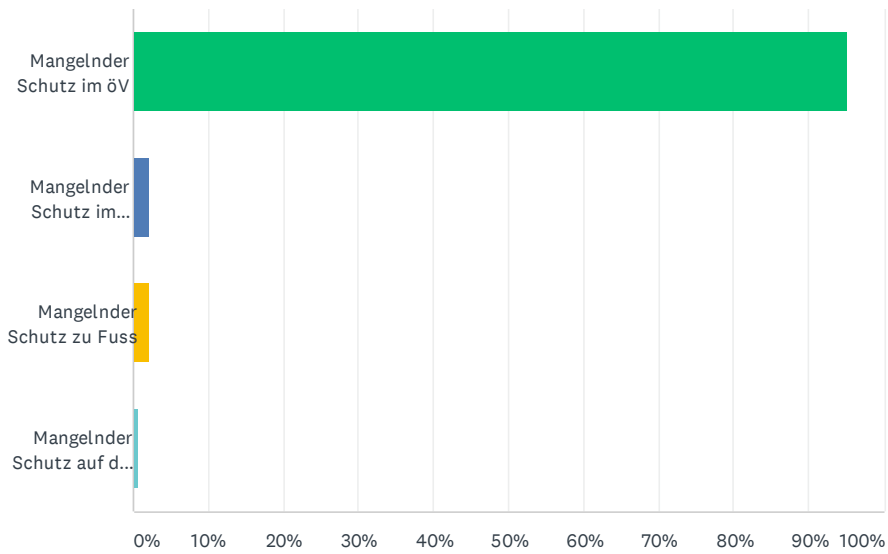
Beantwortet: 2,635 Übersprungen: 3,791



ANTWORTOPTIONEN	BEANTWORTUNGEN	
Ja	92.71%	2,443
Nein	7.29%	192
GESAMT		2,635

F36 Wenn nein, warum nicht?

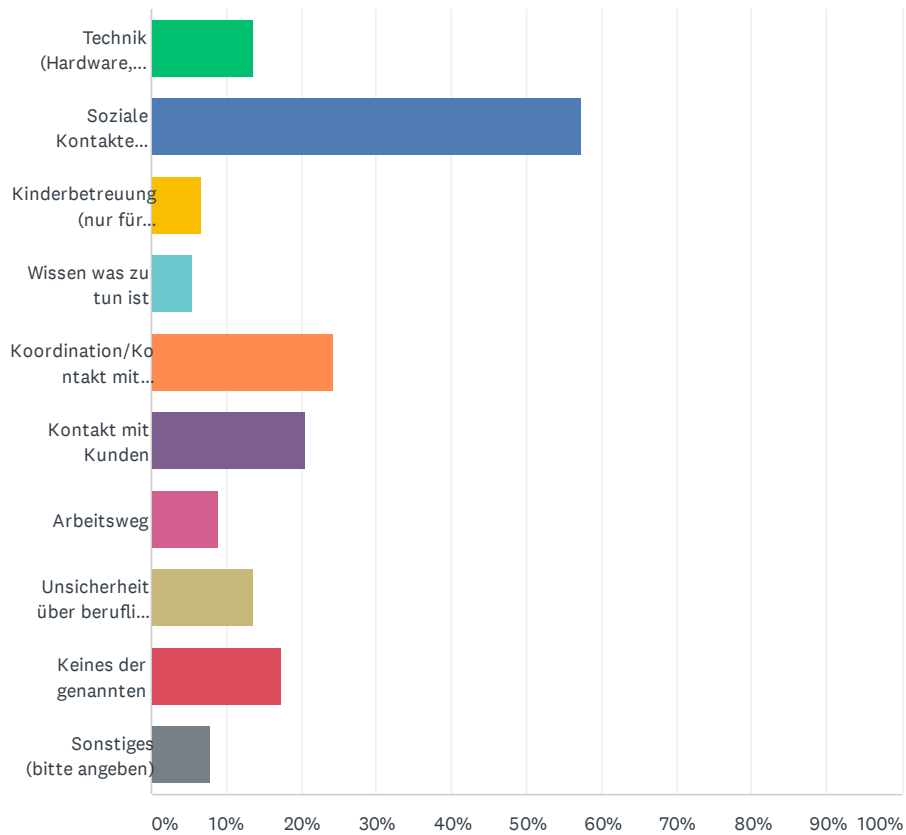
Beantwortet: 189 Übersprungen: 6,237



ANTWORTOPTIONEN	BEANTWORTUNGEN	
Mangelnder Schutz im öV	95.24%	180
Mangelnder Schutz im Auto/auf Motorrad	2.12%	4
Mangelnder Schutz zu Fuss	2.12%	4
Mangelnder Schutz auf dem Velo	0.53%	1
GESAMT		189

F37 Die grössten Herausforderungen für mich sind momentan (Mehrfachantworten möglich)...

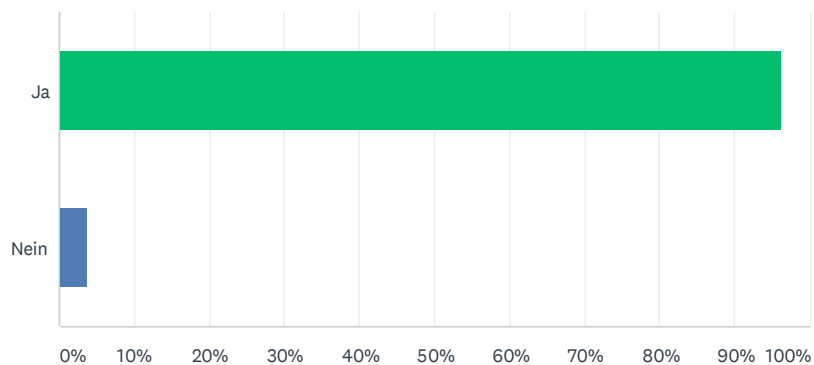
Beantwortet: 2,613 Übersprungen: 3,813



ANTWORTOPTIONEN	BEANTWORTUNGEN	
Technik (Hardware, Software, Video-Calls etc.)	13.55%	354
Soziale Kontakte (privat und beruflich)	57.33%	1,498
Kinderbetreuung (nur für Erwerbstätige mit Kindern)	6.77%	177
Wissen was zu tun ist	5.40%	141
Koordination/Kontakt mit Arbeitskollegen/Vorgesetzten	24.26%	634
Kontakt mit Kunden	20.55%	537
Arbeitsweg	9.03%	236
Unsicherheit über berufliche Zukunft	13.70%	358
Keines der genannten	17.45%	456
Sonstiges (bitte angeben)	7.96%	208
Befragte insgesamt: 2,613		

F38 Ich kann gut von zu Hause arbeiten.

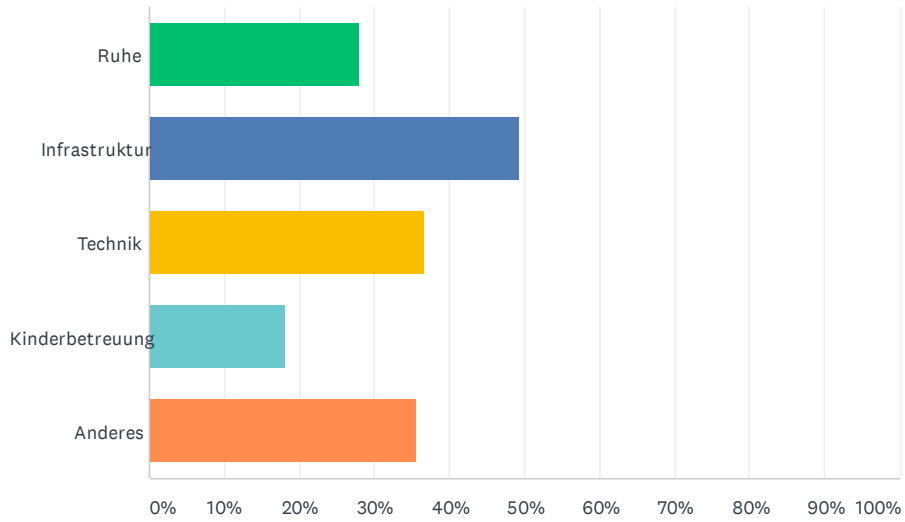
Beantwortet: 2,608 Übersprungen: 3,818



ANTWORTOPTIONEN	BEANTWORTUNGEN	
Ja	96.32%	2,512
Nein	3.68%	96
GESAMT		2,608

F39 Wenn nein, warum nicht?

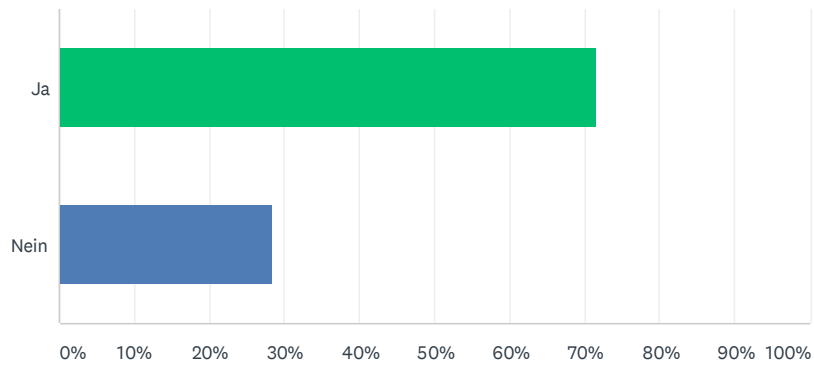
Beantwortet: 93 Übersprungen: 6,333



ANTWORTOPTIONEN	BEANTWORTUNGEN	
Ruhe	27.96%	26
Infrastruktur	49.46%	46
Technik	36.56%	34
Kinderbetreuung	18.28%	17
Anderes	35.48%	33
Befragte insgesamt: 93		

F40 Mein Arbeitgeber stellt sicher, dass der Gesundheitsschutz im Homeoffice (Arbeitszeit-Erfassung, Ergonomie usw.) gewährleistet ist.

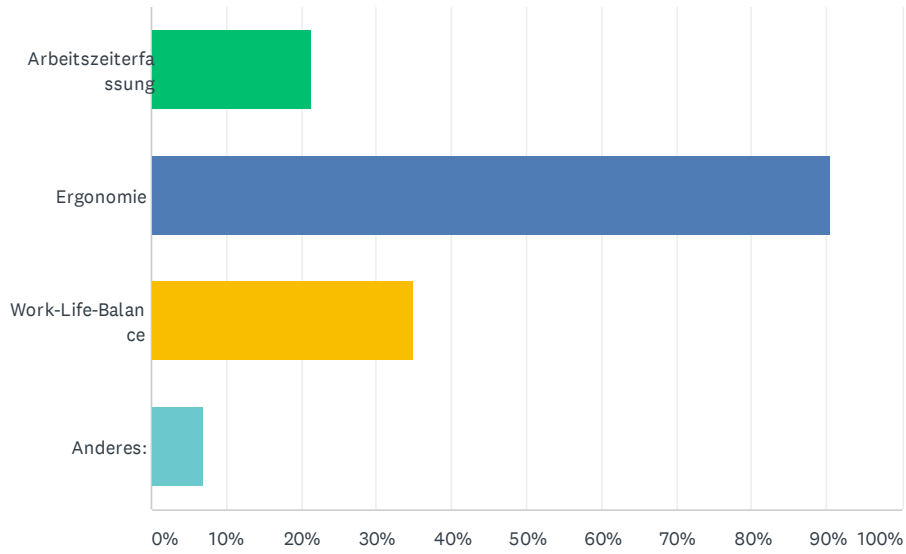
Beantwortet: 2,600 Übersprungen: 3,826



ANTWORTOPTIONEN	BEANTWORTUNGEN	
Ja	71.54%	1,860
Nein	28.46%	740
GESAMT		2,600

F41 Wenn nein, in welchem Bereich nicht?

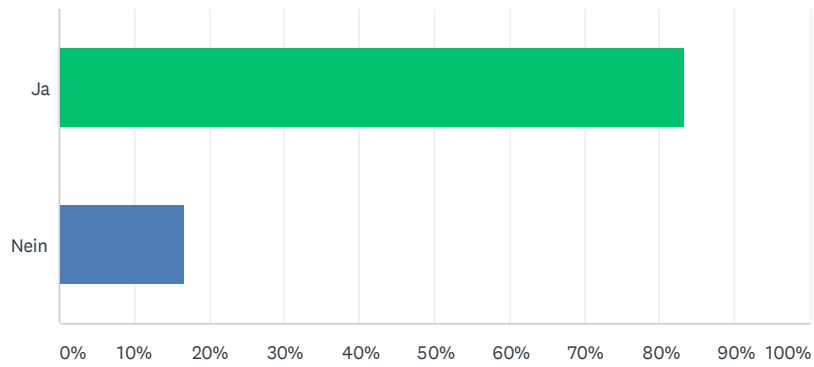
Beantwortet: 739 Übersprungen: 5,687



ANTWORTOPTIONEN	BEANTWORTUNGEN	
Arbeitszeiterfassung	21.24%	157
Ergonomie	90.66%	670
Work-Life-Balance	34.91%	258
Anderes:	6.90%	51
Befragte insgesamt: 739		

F42 Mein Arbeitgeber stellt sicher, dass ich die technische Infrastruktur zum Arbeiten im Homeoffice habe.

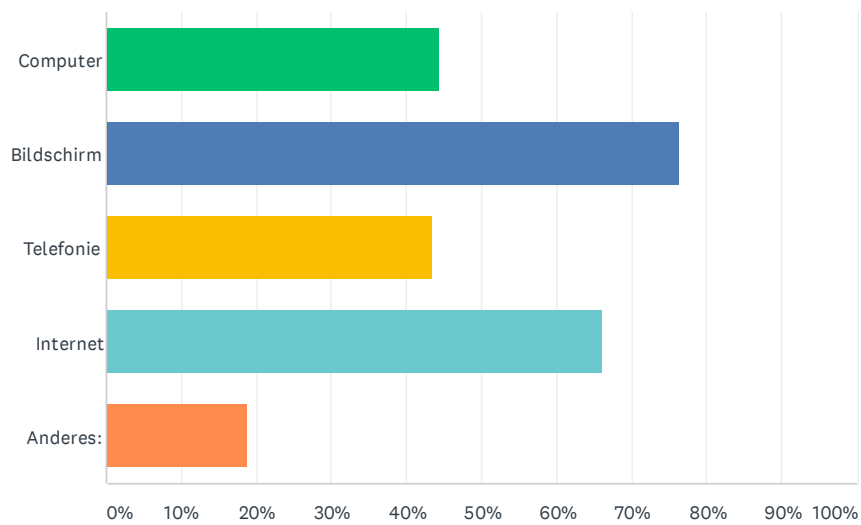
Beantwortet: 2,597 Übersprungen: 3,829



ANTWORTOPTIONEN	BEANTWORTUNGEN	
Ja	83.17%	2,160
Nein	16.83%	437
GESAMT		2,597

F43 Wenn nein, was nicht?

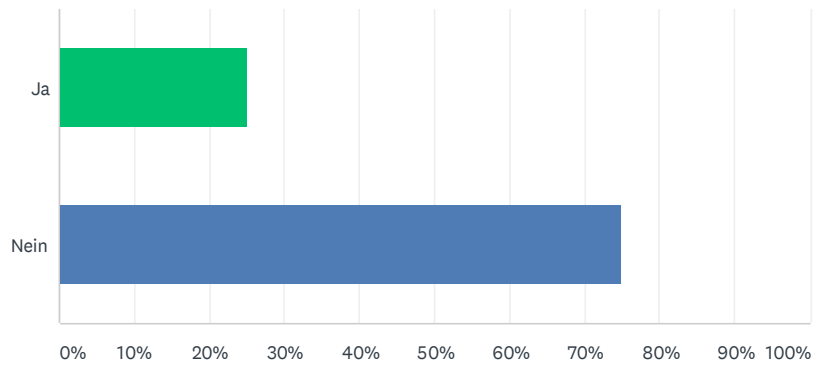
Beantwortet: 428 Übersprungen: 5,998



ANTWORTOPTIONEN	BEANTWORTUNGEN	
Computer	44.39%	190
Bildschirm	76.40%	327
Telefonie	43.46%	186
Internet	66.12%	283
Anderes:	18.93%	81
Befragte insgesamt: 428		

F44 Mein Arbeitgeber leistet einen Beitrag für die Arbeit im Homeoffice
(z.B. finanzieller Beitrag an Handy-Abo, Internet-Zugang, Mobiliar).

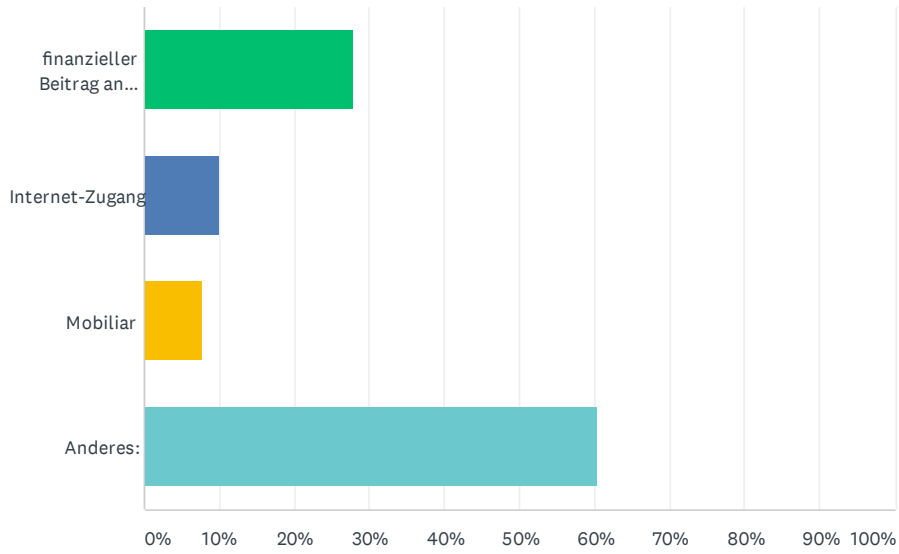
Beantwortet: 2,584 Übersprungen: 3,842



ANTWORTOPTIONEN	BEANTWORTUNGEN	
Ja	25.08%	648
Nein	74.92%	1,936
GESAMT		2,584

F45 Wenn ja, wofür?

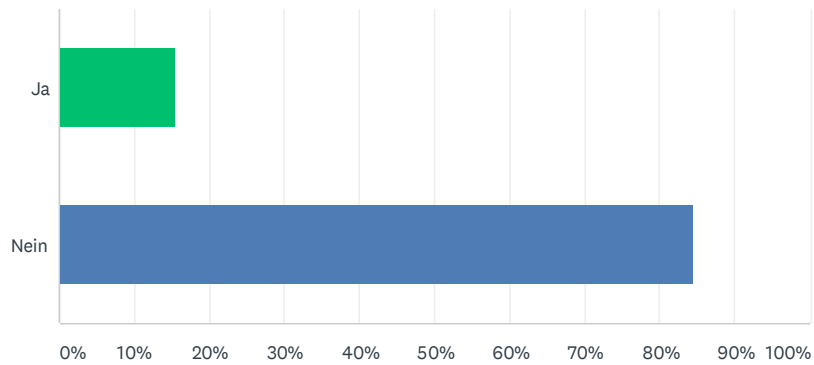
Beantwortet: 533 Übersprungen: 5,893



ANTWORTOPTIONEN	BEANTWORTUNGEN	
finanzieller Beitrag an Handy-Abo	27.77%	148
Internet-Zugang	10.13%	54
Mobiliar	7.69%	41
Anderes:	60.41%	322
Befragte insgesamt: 533		

F46 Ich würde im Moment gerne mehr im Büro arbeiten aber mein Arbeitgeber erlaubt es nicht.

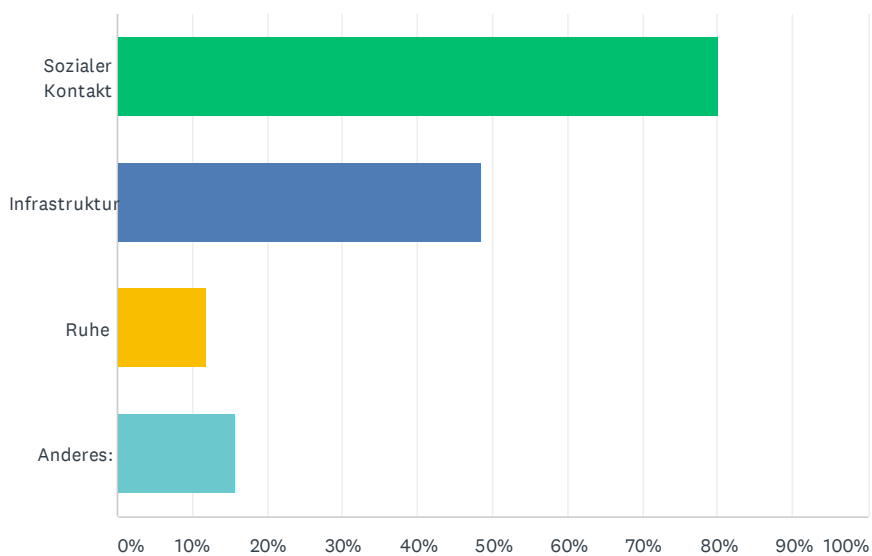
Beantwortet: 2,533 Übersprungen: 3,893



ANTWORTOPTIONEN	BEANTWORTUNGEN	
Ja	15.40%	390
Nein	84.60%	2,143
GESAMT		2,533

F47 Wenn ja, warum?

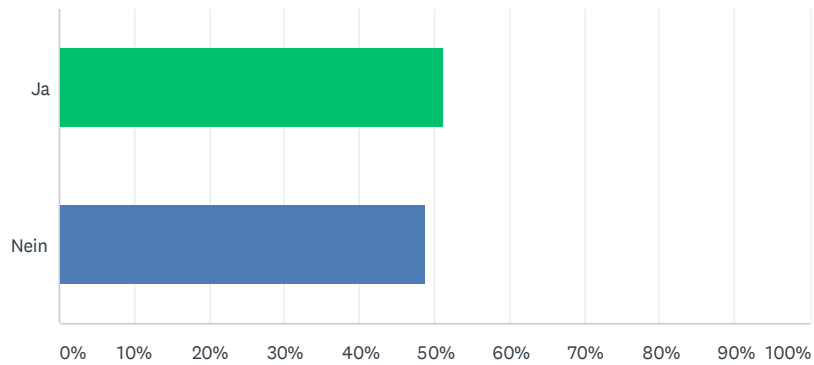
Beantwortet: 369 Übersprungen: 6,057



ANTWORTOPTIONEN	BEANTWORTUNGEN	
Sozialer Kontakt	80.22%	296
Infrastruktur	48.51%	179
Ruhe	11.92%	44
Anderes:	15.72%	58
Befragte insgesamt: 369		

F48 Haben Sie schon vor der Krise gelegentlich von zu Hause gearbeitet?

Beantwortet: 2,470 Übersprungen: 3,956



ANTWORTOPTIONEN	BEANTWORTUNGEN	
Ja	51.34%	1,268
Nein	48.66%	1,202
GESAMT		2,470

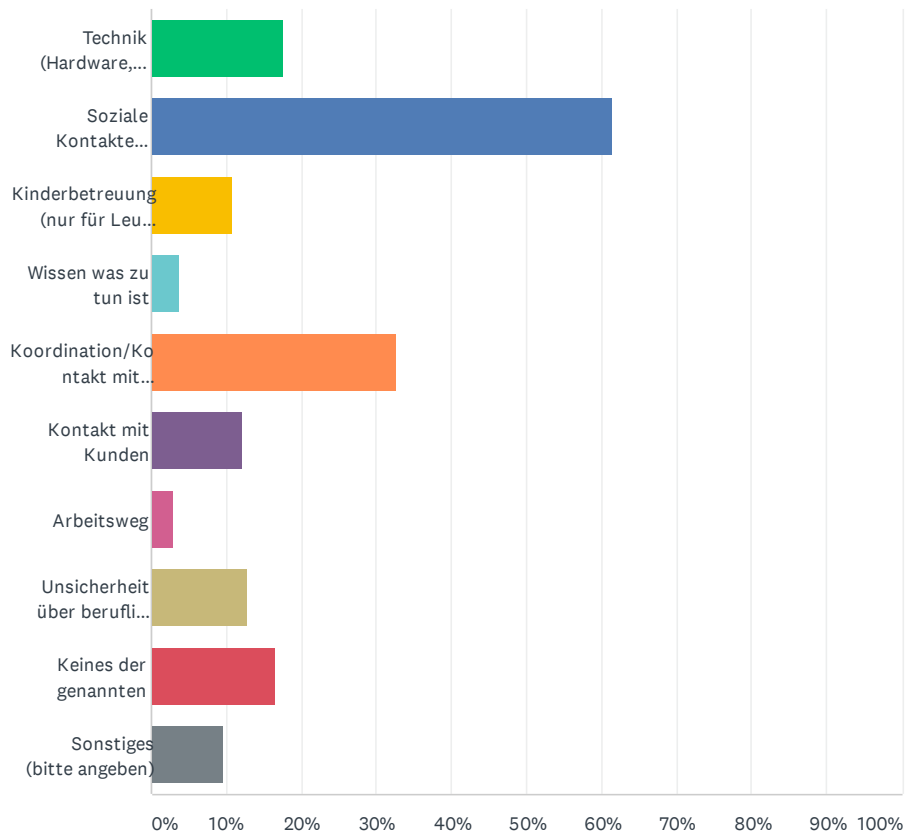
F49 Bis wann ist die Art wie Sie momentan arbeiten beschränkt?

Beantwortet: 2,470 Übersprungen: 3,956

ANTWORTOPTIONEN	BEANTWORTUNGEN	
Datum/Uhrzeit	100.00%	2,470

F50 Die grössten Herausforderungen für mich sind momentan (Mehrfachantworten möglich)...

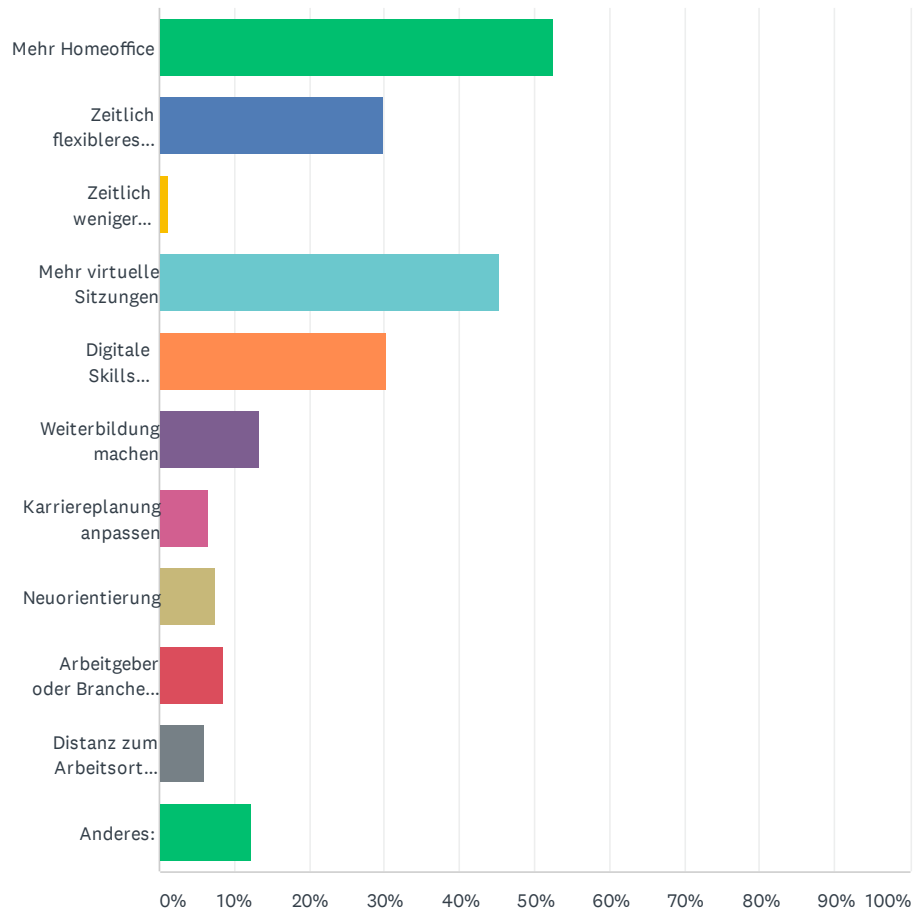
Beantwortet: 2,470 Übersprungen: 3,956



ANTWORTOPTIONEN	BEANTWORTUNGEN	
Technik (Hardware, Software, Video-Calls etc.)	17.53%	433
Soziale Kontakte (beruflich und privat)	61.50%	1,519
Kinderbetreuung (nur für Leute mit Kindern)	10.81%	267
Wissen was zu tun ist	3.81%	94
Koordination/Kontakt mit Arbeitskollegen/Vorgesetzten	32.67%	807
Kontakt mit Kunden	12.19%	301
Arbeitsweg	2.87%	71
Unsicherheit über berufliche Zukunft	12.79%	316
Keines der genannten	16.56%	409
Sonstiges (bitte angeben)	9.55%	236
Befragte insgesamt: 2,470		

F96 Aus der Corona-Krise habe ich für mein Arbeitsleben mitgenommen, dass ich in Zukunft versuche, auf folgendes zu achten (Mehrfachantworten möglich):

Beantwortet: 5,473 Übersprungen: 953



ANTWORTOPTIONEN	BEANTWORTUNGEN	
Mehr Homeoffice	52.46%	2,871
Zeitlich flexibleres Arbeitszeitmodell (Gleitzeit/Jahresarbeitszeit)	29.91%	1,637
Zeitlich weniger flexibles Arbeitszeitmodell (feste Arbeitszeiten)	1.15%	63
Mehr virtuelle Sitzungen	45.40%	2,485
Digitale Skills verbessern	30.42%	1,665
Weiterbildung machen	13.36%	731
Karriereplanung anpassen	6.50%	356
Neuorientierung	7.56%	414
Arbeitgeber oder Branche wechseln	8.61%	471
Distanz zum Arbeitsort verringern	6.01%	329
Anderes:	12.42%	680
Befragte insgesamt: 5,473		

die plattform – «For a strong Swiss workforce»

Die plattform ist die politische Allianz unabhängiger und lösungsorientierter Arbeitnehmer- und Berufsverbände. Mit rund 88'000 Mitgliedern agiert sie im Interesse der Dienstleistungsberufe, in denen derzeit 80 Prozent der Erwerbstätigen tätig sind (Tendenz steigend) sowie der Wissensberufe, der am stärksten wachsenden Gruppe von Berufsleuten in der Schweiz. Sie arbeitet an innovativen Lösungen in bildungs-, sozial- und wirtschaftspolitischen Dossiers. Denn nur so können Erwerbstätige befähigt werden, ein erfülltes Berufsleben zu gestalten und ihr Potenzial über den gesamten beruflichen Werdegang hinweg zu entfalten. Starke und selbstbewusste Berufsleute sind der Grundstein für eine moderne und offene Gesellschaft.

